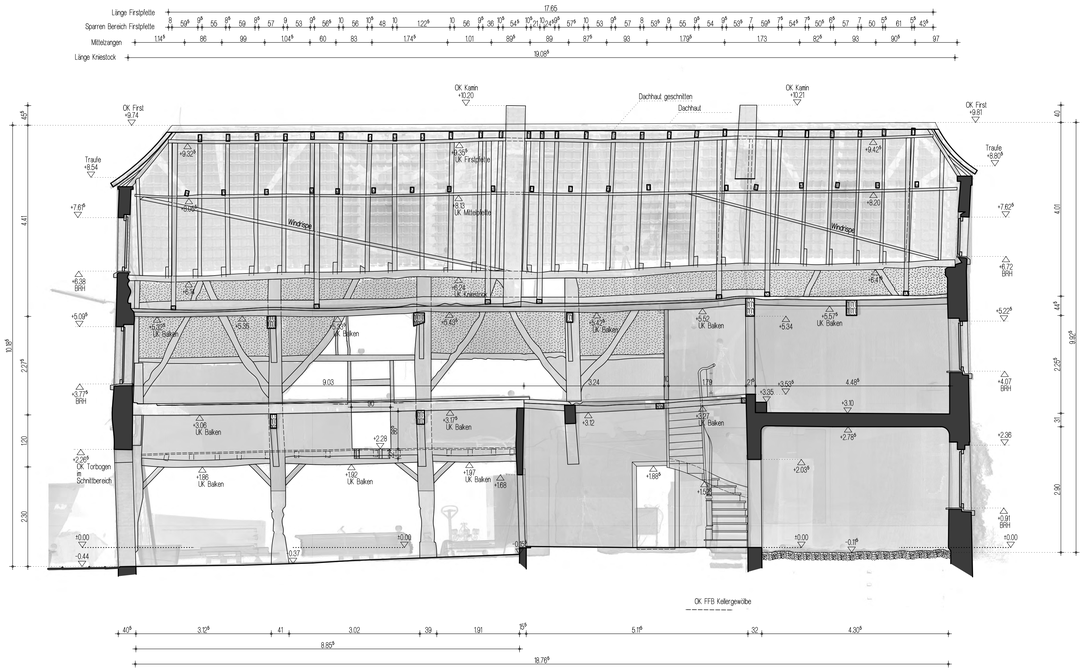

Schnitt K-K
Gebäude 1

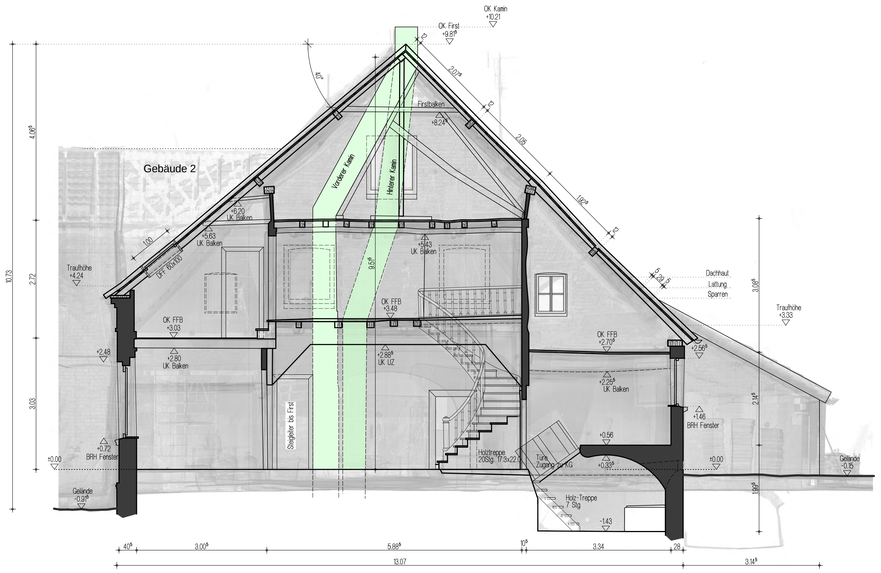

Schnitt L-L
Gebäude 1

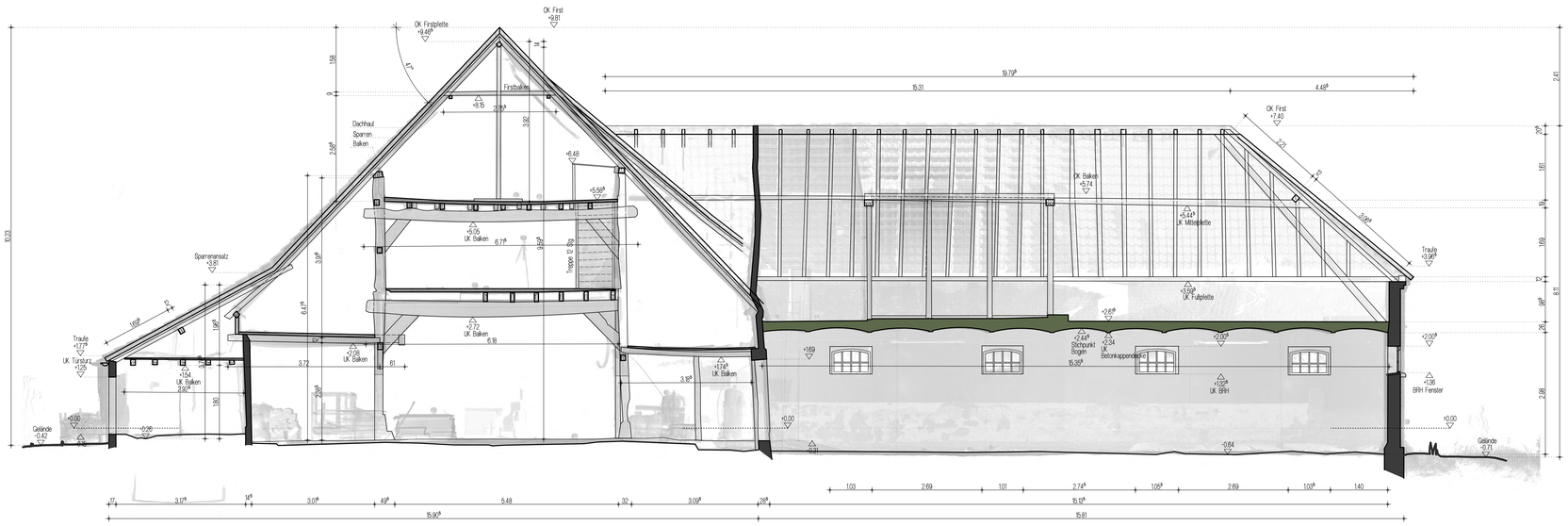

Schnitt M-M
Gebäude 1

Schnitt M-M
Gebäude 2

AUSSPARUNGEN

BD	FUSSBODENDURCHBRUCH	DD	DECKENDURCHBRUCH
BA	FUSSBODENAUSSPARUNG	DA	DECKENAUSSPARUNG
BS	FUSSBODENSCHLITZ	DS	DECKENSCHLITZ
FD	FUNDAMENTDURCHBRUCH	WS	WANDSCHLITZ
FA	FUNDAMENTAUSSPARUNG	WA	WANDAUSSPARUNG
		WD	WANDDURCHBRUCH

ZEICHEN UND KÜRZEL

Bezugshöhe θ^{00} = OK FFB Erdgeschoss Diele

▼▲	KOTE ROHBAU	RR	REGENROHR
▽△	KOTE AUSBAU	RK	ROLLADENKASTEN
▲	UK UNTERKANTE	DFF	DACHFLÄCHENFENSTER
▼	OK OBERKANTE	RWA	RAUCH-UND WÄRMEABZUG
	FD FERTIGDECKE	VK	VORDIERKANTE
▽	FFB FERTIGFUSSBODEN	NA	NOTAUSSTIEG
	RD ROHDECKE	HZ	HEIZKÖRPER
▼	RFB ROHFUSSBODEN	HUSIE	HEIZUNGS-LÜFTUNGS-/SANITÄR-/ELEKTRO
	UZ UNTERZUG	BR	BRÜSTUNG
	ÜZ ÜBERZUG	BRH	BRÜSTUNGSHÖHE (AB OK FFB)
	ST STURZ	EVT	ELEKTROVERTEILER

MATERIAL

BETON	GK GIPSKARTONWÄNDE LEICHTBAUWÄNDE
STAHLBETON	WÄRMEDÄMMUNG (MATERIALSTÄRKE + KLEBER UND PUTZ)
MAUERWERKZIEGEL AUSSENWÄNDE	KONSTRUKTIONSBAUTEILE HOLZ, GESCHNITTEN LÄNGS
MAUERWERKZIEGEL INNENWÄNDE TRAGEND	KONSTRUKTIONSBAUTEILE HOLZ, GESCHNITTEN QUER
NICHT TRAGENDE TRENNWÄNDE	STÜTZE GRUNDRISS
BRUCHSTEINWAND	NICHT GESCANNT

Quadratmeter-Angaben berechnen sich aus raumbegrenzenden Flächen

INDEX	ÄNDERUNG	DATUM	KZ.	Partiel
A.				

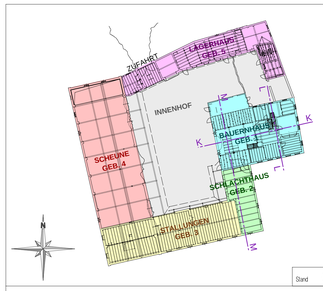

Stand 02.06.2014

Leistungsphase	Bestandsaufnahme
Projekt	Gut [redacted]
Bauherr	[redacted]
Architekt	[redacted]
Inhalt	SCHNITT K-K / L-L / M-M Gebäude 1 / 2

Fachplaner		
	Plan Nr. / Änderungsindex	PL20
	Erstfassung	28.05.2014
	Maßstab	1:50
	Projektnummer	[redacted]
	Gezeichnet	[redacted]

Diese Zeichnung darf ohne ausdrückliche Genehmigung des Verfassers weder vervielfältigt, noch dritten Personen im Original oder als Kopie ausgehändigt werden! (Eigentümer- und Urheberrechte)

H/B = 841 / 1189 (1.00m²)

Allplan 2013